

Consejos para la compra de su cocina

www.blum.com

 **blum**[®]

Los 2 aspectos de una cocina

baukraft
marca registrada de
herrajes.com s.a. de c.v.

bonita y práctica

Para que disfrute durante mucho tiempo de su nueva cocina

Se sabe por experiencia que una cocina se utiliza durante 15 años y más. Durante este tiempo debe demostrar su calidad en el día a día. Por eso no debe ser únicamente bonita sino que también debe resultar práctica. Una buena preparación para la compra de la cocina ayuda a tomar decisiones de manera consciente. De este modo usted ayuda al planificador de su cocina a diseñar una cocina que se adecue a sus deseos.



Buenos procesos de trabajo, espacio de almacenamiento suficiente y gran comodidad de movimiento. Para Blum esto significa: Workflow, Space y Motion, las tres características de una cocina práctica.

Si tiene estos aspectos en cuenta, obtendrá de modo muy sencillo la cocina adecuada para usted. En las próximas páginas encontrará muchas ideas para su cocina práctica.

 **DYNAMIC SPACE**[®]

Ideas Blum para una
cocina funcional

Flujo de trabajo



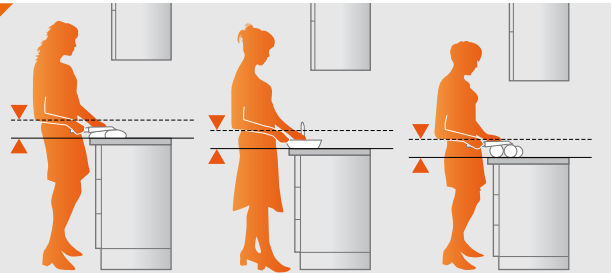
Flujos de trabajo fáciles

1



Extracción total en vez de puertas

2



Altura de trabajo correcta (distancia de 10-15 cm entre los codos y la encimera)

Flujo de trabajo – Flujos de trabajo fáciles

Una cocina bien pensada realmente puede ahorrar mucho trabajo. Porque de este modo todo se guarda donde es necesario y se puede alcanzar con facilidad. De este modo se acortan los trayectos y se garantiza un trabajo ergonómico. ¿Cómo es posible? En realidad es muy fácil.



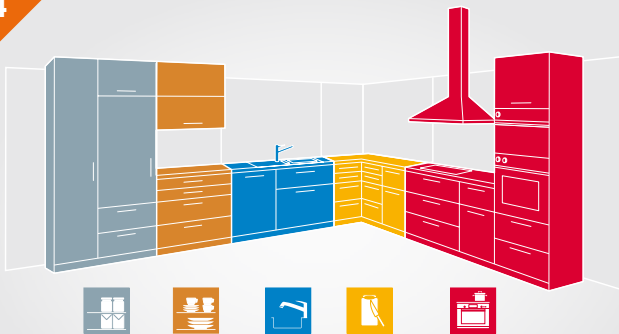
Piense en los procesos típicos en la cocina y analícelos sobre la base del diseño de su nueva cocina.

3



Prácticas divisiones internas

4



5 zonas de la cocina

Procesos de trabajo óptimos con 5 zonas

Cuando todo está guardado donde se necesita, se ahorran desplazamientos y tiempo. Las 5 zonas (Despensa, Almacenado, Lavado, Preparación y Cocinar/hornear) se basan en los procesos de trabajo cotidianos y ayudan a diseñarlas con facilidad. Las zonas están dispuestas para diestros en el sentido de las agujas del reloj y para zurdos en sentido exactamente contrario.



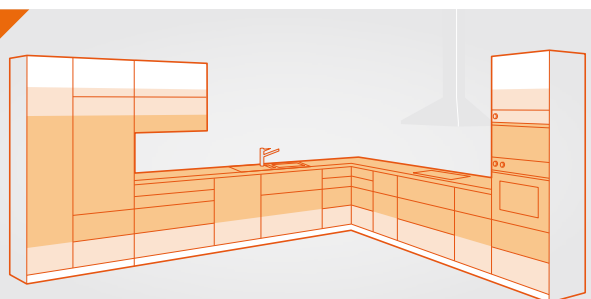
Preste atención a contar con suficiente superficie de trabajo principal (al menos 900 mm). Sería ideal que se encuentre entre el fregadero y la encimera.

5



¿Es usted diestro o zurdo?

6



Guarde las cosas que más utilice a una altura bien accesible

Espacio

blum®

Utilización óptima del espacio



Armario despensa SPACE TOWER




Módulo extraíble de fregadero en forma de U

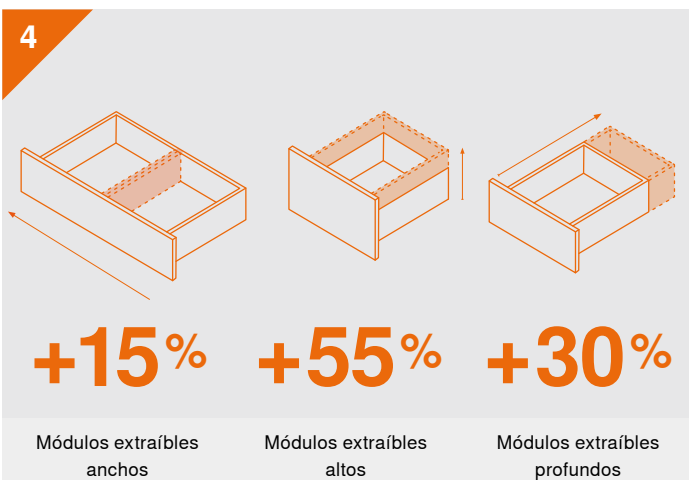


Rinconera SPACE CORNER

Espacio – Utilización óptima del espacio


Usted no tiene que prescindir de su cocina soñada por el simple hecho de contar con poco espacio. Cada centímetro puede aprovecharse de manera óptima. Con módulos extraíbles en un armario de columna, en la esquina o debajo del fregadero obtendrá en cuestión de segundos una enorme cantidad de útil espacio de almacenaje.

 Determine sus necesidades personales de espacio de almacenaje. Apunte todo lo que debería poder guardarse en la cocina.



Obtenga más espacio

Mediante muebles más profundos, módulos extraíbles altos y cerrados y una planificación previsoras se obtiene mucho espacio que de otro modo se desperdiciaría.

 La necesidad de espacio de almacenamiento es una cuestión individual: puede variar según los hábitos al cocinar, hacer la compra y vivir. Preste atención a que su nueva cocina ofrezca espacio para todo.



Las divisiones internas flexibles ORGA-LINE ayudan a organizar el espacio



Los cajones interiores adicionales proporcionan más espacio de almacenaje

Movimiento




Alto confort de movimiento



1

Amortiguación BLUMOTION para un cierre suave y silencioso



2

BLUMOTION para puertas



3

Los compases abatibles AVENTOS se abren de modo ultraligero, se paran en cualquier posic. y se cierran suave y silenciosamente



4

SERVO-DRIVE, el sistema eléctrico de apertura asistida para módulos extraíbles

Apertura fácil con un suave contacto

Basta con presionar suavemente el frente con la cadera, la rodilla o el pie para que los cajones, los módulos extraíbles e incluso los compases abatibles se abran como por arte de magia, gracias a SERVO-DRIVE. Y con la amortiguación integrada, el cierre se produce de modo suave y silencioso.



SERVO-DRIVE también está disponible como solución individual para el módulo extraíble para la basura: SERVO-DRIVE uno.



5

Sistema eléctrico de apertura asistida SERVO-DRIVE para compases abatibles



6

Sistema mecánico de apertura asistida TIP-ON:
Toque para abrir, presione suavemente para cerrar

Consejos para la compra de su cocina



Cómo ayudar al diseñador de su cocina

Vale la pena pensar de antemano acerca de algunos aspectos básicos.

El diseñador de cocinas solo podrá responder a sus deseos individuales si conoce sus necesidades y requisitos. Se deben tener en cuenta diversos factores que influyen sobre el diseño de su nueva cocina.



Tamaño

¿Qué dimensiones tiene el espacio donde irá su nueva cocina? (Ponga un plano horizontal a disposición de su diseñador)



Conexiones

¿Dónde se encuentran las conexiones predefinidas (agua, electricidad, etc.)?



Espacios de almacenamiento

¿Cuenta con espacios de almacenaje alternativos? (Por ejemplo despensa, sótano...)



Tamaño de la familia

¿Cuántas personas viven en su casa?



Hábitos

¿Cuáles son sus hábitos a la hora de hacer la compra, cocinar y comer?



Estilo de vida

¿Qué función debería cumplir su cocina? (Punto de encuentro, cocina solo para trabajar, etc.)



Blum es una empresa internacional que se especializa en la fabricación de herrajes funcionales para muebles. Encontrará más ideas para cocinas prácticas, soluciones funcionales de armarios y mucho más en nuestra página web www.blum.com/ideas

Consejos para la compra de su cocina



Soluciones prácticas de armarios

Los armarios funcionales permiten buenos procesos de trabajo

Las soluciones de armarios bien pensadas ofrecen cómodas posibilidades para guardar sus utensilios de cocina. El espacio de almacenaje se aprovecha de modo óptimo y todo está rápidamente al alcance de la mano.



Armario despensa SPACE TOWER

Ofrece mucho espacio de almacenaje y se puede usar con facilidad.



Armario de fregadero ancho

Con mucho espacio extra para detergentes, esponjas y mucho más.



Rinconera SPACE CORNER

Para aprovechar ergonómicamente el espacio en la esquina.



Armario de fregadero estrecho

Separación de residuos clara y espacio de almacenaje para bolsas y demás.



Armario para botellas y especias

Almacenaje práctico gracias al espacio para botellas y al especiero.



Armario para vajilla y cubiertos

De este modo la mesa se pone en un abrir y cerrar de ojos.

Más ideas para cocinas prácticas en:  www.blum.com/ideas

